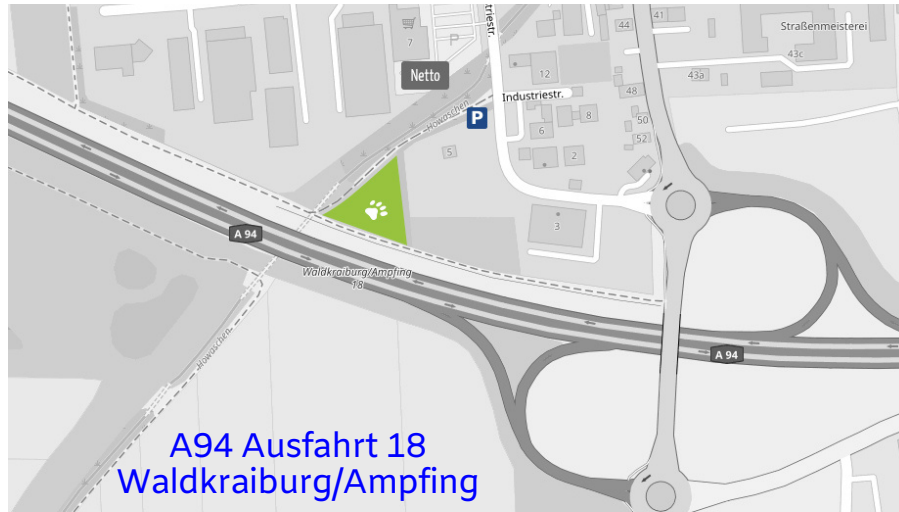




Diese Informationen bitte auch an alle Personen weitergeben, die über Sie Zutritt zum Gelände erhalten!

Anfahrt zum Gelände



Es stehen befestigte **Stellplätze** direkt an der Zufahrt zur Verfügung.

Sollten diese belegt sein, stellen Sie Ihr Fahrzeug bitte in der Industriestraße ab.



Ab dem Schild links bitte nur noch zu Fuß weiter



Das Befahren des Weges ist nur bis zu den Stellplätzen (Schild) gestattet.





Zutritt zum Gelände

Der übermittelte PIN Code / Keycard schließt ausschließlich und minutengenau zu den gebuchten Zeiten

1. Kasten des Lesers öffnen (Code 845 = ersten 3 Ziffern der PLZ Ampfings)



2. PIN eingeben bzw. Keycard vorhalten

3. Tür aufziehen (Schloss öffnet)

4. Kasten des Lesers verschließen und Code des Kastens wieder verstellen

5. Tür bitte nach Eintritt wieder schließen





 Der Schlüsselkasten dient als Schutz des PinPads vor Wetter und Schäden



Die Sache mit dem



Wenn jeder jeden , den er sieht wegmacht, dann ist es auch nicht so schlimm, wenn man mal den  des eigenen Hundes übersieht, oder nicht mehr findet.

Zum Aufsammeln steht dieser Mistboy zur Verfügung.

Der aufgesammelte Hundekot darf in dem schwarzen Metall-Mülleimer neben dem Geräteschuppen in der Schleuse entsorgt werden - auch ohne Tüte.

Wenn dieser voll ist, bitte Nachricht an mich.



Wenn schon beim Betreten des Geländes viele Kothaufen auf der Wiese sind, bitte nicht zögern und gleich eine Nachricht (WhatsApp, SMS oder Email) an mich senden. Dann gehe ich dem nach - ich kann nachvollziehen, wer zuletzt auf dem Gelände gewesen ist!

Gleiches gilt für festgestellte Schäden auf dem Gelände!

Verlassen des Geländes

Bitte pünktlich und ausschließlich über den Austritts-Taster

Die Türklinke ist ausschließlich Notausgang (verplombt) bei Systemausfall

1. Kasten des Austritts-Tasters öffnen
Code 000
bitte auf 000 lassen



2. In dem Inneren der "Steckdose" befindet sich der grün leuchtende Austritts-Taster
bitte Taster drücken
Schloss öffnet



3. Kasten des Austritts-Tasters bitte wieder schließen

4. Tür aufdrücken und nach Verlassen des Geländes zuverlässig bitte schließen - warten, bis das Schloss hörbar verriegelt



Diese Informationen bitte auch an alle Personen weitergeben, die über Sie Zutritt zum Gelände erhalten!